

CÔNG TY CỔ PHẦN THIẾT BỊ ĐIỆN
3600253826

BÁO CÁO TÀI CHÍNH
NĂM 2017
(CHƯA SOÁT XÉT)

THÁNG 1-2018



A handwritten signature in blue ink is located in the bottom right corner of the page.

CÔNG TY CỔ PHẦN THIẾT BỊ ĐIỆN

Địa chỉ: Đường số 9, Khu Công nghiệp Biên Hòa 1, Tỉnh Đồng Nai

Mẫu số B 01 - DN

(Ban hành theo Thông tư số 200/2014/TT-BTC

Ngày 22/12/2014 của Bộ TC)

BẢNG CÂN ĐỐI KẾ TOÁN

Tại ngày 31 tháng 12 năm 2017

(Áp dụng cho doanh nghiệp đáp ứng giả định hoạt động liên tục)

Đơn vị tính: VND

TÀI SẢN	Mã số	Thuyết minh	Số cuối năm	Số đầu năm
1	2	3	4	5
A - TÀI SẢN NGẮN HẠN (100 = 110+120+140+150)	100		1.459.486.209.265	1.634.657.834.988
I. Tiền và các khoản tương đương tiền	110	V.1	355.688.307.660	647.285.209.058
1. Tiền	111		155.255.307.660	46.852.209.058
2. Các khoản tương đương tiền	112		200.433.000.000	600.433.000.000
II. Các khoản đầu tư tài chính ngắn hạn	120		-	-
1. Chứng khoán kinh doanh	121		-	-
2. Dự phòng giảm giá chứng khoán kinh doanh	122		-	-
3. Đầu tư nắm giữ đến ngày đáo hạn	123		-	-
III. Các khoản phải thu ngắn hạn	130		481.300.590.243	352.689.650.396
1. Phải thu ngắn hạn khách hàng	131	V.2	459.401.952.031	339.929.333.894
2. Trả trước cho người bán ngắn hạn	132	V.3	3.608.379.744	7.117.943.032
3. Phải thu nội bộ ngắn hạn	133		-	-
4. Phải thu theo tiến độ kế hoạch hợp đồng xây dựng	134		-	-
5. Phải thu về cho vay ngắn hạn	135		-	-
6. Các khoản phải thu khác	136	V.4	26.724.613.098	14.380.514.051
7. Dự phòng phải thu ngắn hạn khó đòi	137		(8.738.140.581)	(8.738.140.581)
8. Tài sản thiếu chờ xử lý	139		303.785.951	-
IV. Hàng tồn kho	140		612.848.778.571	625.916.042.866
1. Hàng tồn kho	141	V.5	612.857.370.605	628.114.442.033
2. Dự phòng giảm giá hàng tồn kho	149		(8.592.034)	(2.198.399.167)
V. Tài sản ngắn hạn khác	150		9.648.532.791	8.766.932.668
1. Chi phí trả trước ngắn hạn	151		-	-
2. Thuế giá trị gia tăng được khấu trừ	152		-	5.245.344.903
3. Thuế và các khoản khác phải thu Nhà nước	153		9.648.532.791	3.521.587.765
4. Giao dịch mua bán lại trái phiếu chính phủ	154		-	-
5. Tài sản ngắn hạn khác	155		-	-

CÔNG TY CỔ PHẦN THIẾT BỊ ĐIỆN

Địa chỉ: Đường số 9, Khu Công nghiệp Biên Hòa 1, Tỉnh Đồng Nai

Mẫu số B 01 - DN

(Ban hành theo Thông tư số 200/2014/TT-BTC
Ngày 22/12/2014 của Bộ TC)

Bảng cân đối kế toán (tiếp theo)

TÀI SẢN	Mã số	Thuyết minh	Số cuối năm	Số đầu năm
1	2	3	4	5
B - TÀI SẢN DÀI HẠN (200 = 210+220+230+240+250+260)	200		529.036.085.318	106.657.408.224
I. Các khoản phải thu dài hạn	210		-	-
1. Phải thu dài hạn của khách hàng	211		-	-
2. Trả trước người bán dài hạn	212		-	-
3. Vốn kinh doanh ở các đơn vị trực thuộc	213		-	-
4. Phải thu dài hạn nội bộ	214		-	-
5. Phải thu về cho vay dài hạn	215		-	-
6. Phải thu dài hạn khác	216		-	-
7. Dự phòng phải thu dài hạn khó đòi	219		-	-
II. Tài sản cố định	220		88.744.618.102	100.866.026.891
1. Tài sản cố định hữu hình	221	V.6	88.453.022.884	100.235.541.673
- Nguyên giá	222		289.336.014.767	280.011.264.489
- Giá trị hao mòn lũy kế	223		(200.882.991.883)	(179.775.722.816)
2. Tài sản cố định thuê tài chính	224		-	-
- Nguyên giá	225		-	-
- Giá trị hao mòn lũy kế	226		-	-
3. Tài sản cố định vô hình	227	V.7	291.595.218	630.485.218
- Nguyên giá	228		1.763.634.725	1.763.634.725
- Giá trị hao mòn lũy kế	229		(1.472.039.507)	(1.133.149.507)
III. Bất động sản đầu tư	230		-	-
- Nguyên giá	231		-	-
- Giá trị hao mòn lũy kế	232		-	-
IV. Tài sản dở dang dài hạn	240		-	-
1. Chi phí sản xuất, kinh doanh dở dang dài hạn	241		-	-
2. Chi phí xây dựng cơ bản dở dang	242		-	-
V. Các khoản đầu tư tài chính dài hạn	250		300.000.000.000	-
1. Đầu tư vào công ty con	251		-	-
2. Đầu tư vào công ty liên kết, liên doanh	252		-	-
3. Đầu tư góp vốn vào đơn vị khác	253		-	-
4. Dự phòng giảm giá đầu tư tài chính dài hạn	254		-	-
5. Đầu tư nắm giữ đến ngày đáo hạn	255	V.8	300.000.000.000	-
VI. Tài sản dài hạn khác	260		140.291.467.216	5.791.381.333
1. Chi phí trả trước dài hạn	261	V.9	137.552.338.102	1.049.864.806
2. Tài sản thuế thu nhập hoãn lại	262	V.10	2.739.129.114	4.741.516.527
3. Thiết bị, vật tư phụ tùng thay thế dài hạn	263		-	-
4. Tài sản dài hạn khác	268		-	-
TỔNG CỘNG TÀI SẢN (270 = 100+200)	270		1.988.522.294.583	1.741.315.243.212

CÔNG TY CỔ PHẦN THIẾT BỊ ĐIỆN

Địa chỉ: Đường số 9, Khu Công nghiệp Biên Hòa 1, Tỉnh Đồng Nai

Mẫu số B 01 - DN

(Ban hành theo Thông tư số 200/2014/TT-BTC

Ngày 22/12/2014 của Bộ TC)

Bảng cân đối kế toán (tiếp theo)

NGUỒN VỐN	Mã số	Thuyết minh	Số cuối năm	Số đầu năm
1	2	3	4	5
C - NỢ PHẢI TRẢ (300 = 310+330)	300		843.018.810.409	647.329.298.627
I. Nợ ngắn hạn	310		804.765.358.622	608.807.676.298
1. Phải trả người bán ngắn hạn	311	V.11	266.350.175.972	165.834.689.781
2. Người mua trả tiền trước ngắn hạn	312	V.12	3.824.134.069	19.049.616.593
3. Thuế và các khoản phải nộp Nhà nước	313	V.13	12.576.143.805	-
4. Phải trả người lao động	314	V.14	36.110.400.331	29.468.149.882
5. Chi phí phải trả ngắn hạn	315	V.15	8.839.200.954	12.150.466.497
6. Phải trả nội bộ ngắn hạn	316		-	-
7. Phải trả theo tiến độ kế hoạch hợp đồng xây dựng	317		-	-
8. Doanh thu chưa thực hiện ngắn hạn	318		-	3.820.921.000
9. Các khoản phải trả ngắn hạn khác	319	V.16	11.972.151.854	9.477.161.872
10. Vay và nợ thuê tài chính ngắn hạn	320	V.17	403.444.482.827	262.466.843.149
11. Dự phòng phải trả ngắn hạn	321	V.18	58.881.465.848	103.173.069.229
12. Quỹ khen thưởng, phúc lợi	322	V.19	2.767.202.962	3.366.758.295
13. Quỹ bình ổn giá	323		-	-
14. Giao dịch mua bán lại trái phiếu chính phủ	324		-	-
II. Nợ dài hạn	330		38.253.451.787	38.521.622.329
1. Phải trả dài hạn người bán	331		-	-
2. Người mua trả tiền trước dài hạn	332		-	-
3. Chi phí phải trả dài hạn	333		-	-
4. Phải trả nội bộ về vốn kinh doanh	334		-	-
5. Phải trả nội bộ dài hạn	335		-	-
6. Doanh thu chưa thực hiện dài hạn	336		-	-
7. Phải trả dài hạn khác	337		-	-
8. Vay và nợ thuê tài chính dài hạn	338		-	-
9. Trái phiếu chuyển đổi	339		-	-
10. Cổ phiếu ưu đãi	340		-	-
11. Thuế thu nhập hoãn lại phải trả	341		-	-
12. Dự phòng phải trả dài hạn	342		8.632.766.245	8.900.936.787
13. Quỹ phát triển khoa học công nghệ	343	V.20	29.620.685.542	29.620.685.542
D - NGUỒN VỐN CHỦ SỞ HỮU (400 = 410+430)	400		1.145.503.484.174	1.093.985.944.585
I. Vốn chủ sở hữu	410	V.21	1.145.503.484.174	1.093.985.944.585
1. Vốn góp của chủ sở hữu	411		488.000.000.000	488.000.000.000
- Cổ phiếu phổ thông có quyền biểu quyết	411a		488.000.000.000	488.000.000.000
- Cổ phiếu ưu đãi	411b		-	-
2. Thặng dư vốn cổ phần	412		355.386.860.247	355.386.860.247
3. Quyền chọn chuyển đổi trái phiếu	413		-	-
4. Vốn khác của chủ sở hữu	414		-	-
5. Cổ phiếu quỹ	415		-	-
6. Chênh lệch đánh giá lại tài sản	416		-	-
7. Chênh lệch tỷ giá hối đoái	417		-	-
8. Quỹ đầu tư phát triển	418		72.362.153.403	72.362.153.403

Bảng cân đối kế toán (tiếp theo)

Báo cáo này phải được đọc cùng với Bản thuyết minh Báo cáo tài chính


CÔNG TY CỔ PHẦN THIẾT BỊ ĐIỆN

Địa chỉ: Đường số 9, Khu Công nghiệp Biên Hòa 1, Tỉnh Đồng Nai

Mẫu số B 01 - DN

(Ban hành theo Thông tư số 200/2014/TT-BTC
Ngày 22/12/2014 của Bộ TC)

NGUỒN VỐN	Mã số	Thuyết minh	Số cuối năm	Số đầu năm
1	2	3	4	5
9. Quỹ hỗ trợ sắp xếp doanh nghiệp	419		-	-
10. Quỹ khác thuộc vốn chủ sở hữu	420		-	-
11. Lợi nhuận sau thuế chưa phân phối	421		229.754.470.524	178.236.930.935
- LNST chưa phân phối lũy kế đến cuối kỳ trước	421a		6.836.930.935	-
- LNST chưa phân phối đến cuối kỳ này	421b		222.917.539.589	-
12. Nguồn vốn đầu tư xây dựng cơ bản	422		-	-
II. Nguồn kinh phí và quỹ khác	430		-	-
1. Nguồn kinh phí	431		-	-
2. Nguồn kinh phí đã hình thành tài sản cố định	432		-	-
TỔNG CỘNG NGUỒN VỐN (440 = 300+400)	440		1.988.522.294.583	1.741.315.243.212



Trần Thị Thu
Người lập biểu



Nguyễn Văn Hiếu
Kế toán trưởng



Biên Hòa, ngày 20 tháng 1 năm 2018

Phan Ngọc Thảo
Tổng Giám đốc



CÔNG TY CỔ PHẦN THIẾT BỊ ĐIỆN

Địa chỉ: Đường số 9, Khu Công nghiệp Biên Hòa 1, Tỉnh Đồng Nai

Mẫu số B 02 - DN


(Ban hành theo Thông tư số 200/2014/TT-BTC ngày 22/12/2014 của Bộ TC)


BÁO CÁO KẾT QUẢ HOẠT ĐỘNG KINH DOANH


Năm 2017

Đơn vị tính: Đồng Việt nam

CHỈ TIÊU	Mã số	Thuyết minh	Doanh	
			Năm nay	Năm trước
1	2	3	6	7
1. Doanh thu bán hàng và cung cấp dịch vụ	01	VI.1	2.547.703.752.748	2.535.063.132.476
2. Các khoản giảm trừ doanh thu	02		-	-
3. Doanh thu thuần về bán hàng và cung cấp dịch vụ	10		2.547.703.752.748	2.535.063.132.476
4. Giá vốn hàng bán	11	VI.2	2.007.152.849.592	1.999.721.411.262
5. Lợi nhuận gộp về bán hàng và cung cấp dịch vụ	20		540.550.903.156	535.341.721.214
6. Doanh thu hoạt động tài chính	21	VI.3	37.471.173.020	23.199.684.285
7. Chi phí tài chính	22	VI.4	16.075.712.512	19.572.837.529
Trong đó: chi phí lãi vay	23		15.366.287.921	18.151.361.357
8. Chi phí bán hàng	24	VI.5	66.682.741.757	172.042.759.748
9. Chi phí quản lý doanh nghiệp	25	VI.6	85.776.159.221	83.181.778.432
10. Lợi nhuận thuần từ hoạt động kinh doanh	30		409.487.462.686	283.744.029.790
11. Thu nhập khác	31	VI.7	1.223.631.135	3.516.519.153
12. Chi phí khác	32	VI.8	554.879.521	9.552.729.168
13. Lợi nhuận khác	40	VI.9	668.751.614	(6.036.210.015)
14. Tổng lợi nhuận kế toán trước thuế	50		410.156.214.300	277.707.819.775
15. Chi phí thuế thu nhập doanh nghiệp hiện hành	51		87.636.287.298	59.818.209.166
16. Chi phí thuế thu nhập doanh nghiệp hoãn lại	52		2.002.387.413	(2.686.383.543)
17. Lợi nhuận sau thuế thu nhập doanh nghiệp	60		320.517.539.589	220.575.994.152


Trần Thị Thu
Người lập biểu


Nguyễn Văn Hiếu
Kế toán trưởng


Phan Ngọc Thảo
Tổng Giám đốc



Biên Hòa, ngày 20 tháng 1 năm 2018

BÁO CÁO LƯU CHUYỂN TIỀN TỆ

(Theo phương pháp gián tiếp)

Năm 2017

ĐVT: VND

Chỉ tiêu	Mã số	Thuyết minh	Năm nay	Năm trước
1	2	3	4	5
I. Lưu chuyển tiền từ hoạt động kinh doanh				
1. Lợi nhuận trước thuế	01		410.156.214.300	277.707.819.775
2. Điều chỉnh cho các khoản				
- Khấu hao TSCĐ và BĐSĐT	02		22.662.139.199	19.063.874.586
- Các khoản dự phòng	03		(46.470.485.514)	29.989.863.457
- Lãi, lỗ chênh lệch tỷ giá hối đoái do đánh giá lại các khoản mục tiền tệ có gốc ngoại tệ	04			
- Lãi, lỗ từ hoạt động đầu tư	05		(36.306.191.860)	(22.068.188.504)
- Chi phí lãi vay	06		15.366.287.921	18.151.361.357
- Các khoản điều chỉnh khác	07			
3. Lợi nhuận kinh doanh trước thay đổi vốn lưu động	08		365.407.964.046	322.844.730.671
- Tăng, giảm các khoản phải thu	09		(114.122.401.081)	39.029.966.678
- Tăng, giảm hàng tồn kho	10		15.257.071.428	(142.190.000.803)
- Tăng, giảm các khoản phải trả (không kể lãi vay phải trả, thuế thu nhập phải nộp)	11		83.412.548.350	93.679.928.467
- Tăng, giảm chi phí trả trước	12		(136.502.473.296)	4.257.309.058
- Tăng, giảm chứng khoán kinh doanh	13			
- Tiền lãi vay đã trả	14		(15.561.467.646)	(17.956.181.632)
- Thuế thu nhập doanh nghiệp đã nộp	15		(74.460.906.805)	(68.913.651.617)
- Tiền thu khác từ hoạt động kinh doanh	16		700.000.000	
- Tiền chi khác từ hoạt động kinh doanh	17		(26.299.555.333)	(6.732.414.418)
Lưu chuyển tiền thuần từ hoạt động kinh doanh	20		97.830.779.663	224.019.686.404
II. Lưu chuyển tiền từ hoạt động đầu tư				
1. Tiền chi để mua sắm, xây dựng TSCĐ và các TS dài hạn khác	21		(10.540.730.410)	(29.067.791.896)
2. Tiền thu từ thanh lý, nhượng bán TSCĐ và các tài sản dài hạn khác	22			
3. Tiền chi cho vay, mua các công cụ nợ của đơn vị khác	23			
4. Tiền thu hồi cho vay, bán lại các công cụ nợ của đơn vị khác	24			
5. Tiền chi đầu tư góp vốn vào đơn vị khác	25		(300.000.000.000)	(5.385.600.000)
6. Tiền thu hồi đầu tư góp vốn vào đơn vị khác	26			48.608.899.111
7. Tiền thu lãi cho vay, cổ tức và lợi nhuận được chia	27		20.936.052.971	7.928.898.504
Lưu chuyển tiền thuần từ hoạt động đầu tư	30		(289.604.677.439)	22.084.405.719

Báo cáo này phải được đọc cùng với Bản thuyết minh báo cáo tài chính

BÁO CÁO LƯU CHUYỂN TIỀN TỆ


(Theo phương pháp gián tiếp)


Năm 2017

ĐVT: VND

Chỉ tiêu	Mã số	Thuyết minh	Năm nay	Năm trước
1	2	3	4	5
III. Lưu chuyển tiền từ hoạt động tài chính				
1. Tiền thu từ phát hành cổ phiếu, nhận vốn góp của chủ sở hữu	31			578.036.590.000
2. Tiền chi trả vốn góp cho các chủ sở hữu, mua lại cổ phiếu của doanh nghiệp đã phát hành	32			
3. Tiền thu từ đi vay	33		1.019.003.511.121	858.435.611.833
4. Tiền chi trả nợ gốc vay	34		(878.025.871.443)	(980.334.074.676)
5. Tiền chi trả nợ thuê tài chính	35			
6. Cổ tức, lợi nhuận đã trả cho chủ sở hữu	36		(240.800.643.300)	(115.297.779.000)
Lưu chuyển tiền thuần từ hoạt động tài chính	40		(99.823.003.622)	340.840.348.157
Lưu chuyển tiền thuần trong kỳ (50=20+30+40)	50		(291.596.901.398)	586.944.440.280
Tiền và tương đương tiền đầu kỳ	60		647.285.209.058	60.340.768.778
Ảnh hưởng của thay đổi tỷ giá hối đoái quy đổi ngoại tệ	61			
Tiền và tương đương tiền cuối kỳ (70=50+60+61)	70		355.688.307.660	647.285.209.058


Trần Thị Thu
Người lập biểu


Nguyễn Văn Hiếu
Kế toán trưởng


Phan Ngọc Thảo
Tổng Giám đốc

Biên Hòa, ngày 20 tháng 1 năm 2018



CÔNG TY CỔ PHẦN THIẾT BỊ ĐIỆN

Địa chỉ: Khu Công nghiệp Biên Hòa 1, đường số 9, TP. Biên Hòa, tỉnh Đồng Nai

BÁO CÁO TÀI CHÍNH

Cho năm tài chính kết thúc ngày 31 tháng 12 năm 2017

BẢN THUYẾT MINH BÁO CÁO TÀI CHÍNH

Năm 2017

I. ĐẶC ĐIỂM HOẠT ĐỘNG

1. Hình thức sở hữu vốn

Công ty Cổ phần Thiết bị điện (sau đây gọi tắt là “Công ty”) là công ty cổ phần.

2. Lĩnh vực kinh doanh

Lĩnh vực kinh doanh của Công ty là: sản xuất công nghiệp, kinh doanh thương mại và dịch vụ.

3. Ngành nghề kinh doanh

Hoạt động kinh doanh chính của Công ty là: Thiết kế, chế tạo, bán buôn và bán lẻ các loại máy biến thế điện, động cơ điện, các loại máy móc thiết bị điện cao áp, hạ áp và phụ tùng; kinh doanh, xuất nhập khẩu các loại vật tư thiết bị điện cao áp, hạ áp; dịch vụ sửa chữa, bảo dưỡng, lắp đặt thiết bị điện cao áp, hạ áp; thiết kế, thi công lắp đặt các công trình thiết bị điện; cho thuê văn phòng.

4. Chu kỳ sản xuất, kinh doanh thông thường

Chu kỳ sản xuất kinh doanh thông thường của Công ty không quá 12 tháng.

5. Đặc điểm hoạt động của Công ty trong năm có ảnh hưởng đến Báo cáo tài chính

Doanh thu và lợi nhuận năm nay đều gia tăng đáng kể so với năm trước chủ yếu do sản lượng bán gia tăng.

Thu nhập từ hoạt động tài chính tăng so với năm trước.

6. Tuyên bố về khả năng so sánh thông tin trên Báo cáo tài chính

Các số liệu tương ứng của năm trước so sánh được với số liệu của năm nay.

7. Nhân viên

Tại ngày kết thúc năm tài chính Công ty có 661 nhân viên đang làm việc (số đầu năm là 671 nhân viên).

II. NĂM TÀI CHÍNH, ĐƠN VỊ TIỀN TỆ SỬ DỤNG TRONG KẾ TOÁN

1. Năm tài chính

Năm tài chính của Công ty bắt đầu từ ngày 01 tháng 01 và kết thúc vào ngày 31 tháng 12 hàng năm.

2. Đơn vị tiền tệ sử dụng trong kế toán

Đơn vị tiền tệ sử dụng trong kế toán là Đồng Việt Nam (VND) do phần lớn các nghiệp vụ được thực hiện bằng đơn vị tiền tệ VND.

III. CHUẨN MỰC VÀ CHẾ ĐỘ KẾ TOÁN ÁP DỤNG

1. Chế độ kế toán áp dụng

Công ty áp dụng các Chuẩn mực Kế toán Việt Nam, Chế độ Kế toán doanh nghiệp Việt Nam được ban hành theo Thông tư số 200/2014/TT-BTC ngày 22 tháng 12 năm 2014 và các thông tư hướng dẫn thực hiện chuẩn mực kế toán của Bộ Tài chính trong việc lập và trình bày Báo cáo tài chính.

2. Tuyên bố về việc tuân thủ chuẩn mực kế toán và chế độ kế toán

CÔNG TY CỔ PHẦN THIẾT BỊ ĐIỆN

Địa chỉ: Khu Công nghiệp Biên Hòa 1, đường số 9, TP. Biên Hòa, tỉnh Đồng Nai

BÁO CÁO TÀI CHÍNH

Cho năm tài chính kết thúc ngày 31 tháng 12 năm 2017

Bản thuyết minh Báo cáo tài chính (tiếp theo)

Ban Tổng Giám đốc đảm bảo đã tuân thủ yêu cầu của các Chuẩn mực Kế toán Việt Nam, Chế độ Kế toán doanh nghiệp Việt Nam được ban hành theo Thông tư số 200/2014/TT-BTC ngày 22 tháng 12 năm 2014 cũng như các thông tư hướng dẫn thực hiện chuẩn mực kế toán của Bộ Tài chính trong việc lập và trình bày Báo cáo tài chính.

IV. CÁC CHÍNH SÁCH KẾ TOÁN ÁP DỤNG

1. Cơ sở lập Báo cáo tài chính

Báo cáo tài chính được lập trên cơ sở kế toán dồn tích (trừ các thông tin liên quan đến các luồng tiền).

2. Các giao dịch bằng ngoại tệ

Các giao dịch phát sinh bằng ngoại tệ được chuyển đổi theo tỷ giá tại ngày phát sinh giao dịch. Số dư các khoản mục tiền tệ có gốc ngoại tệ tại ngày kết thúc năm tài chính được quy đổi theo tỷ giá tại ngày này.

Chênh lệch tỷ giá phát sinh trong năm từ các giao dịch bằng ngoại tệ được ghi nhận vào doanh thu hoạt động tài chính hoặc chi phí tài chính. Chênh lệch tỷ giá do đánh giá lại các khoản mục tiền tệ có gốc ngoại tệ tại ngày kết thúc năm tài chính sau khi bù trừ chênh lệch tăng và chênh lệch giảm được ghi nhận vào doanh thu hoạt động tài chính hoặc chi phí tài chính.

Tỷ giá sử dụng để quy đổi các giao dịch phát sinh bằng ngoại tệ là tỷ giá giao dịch thực tế tại thời điểm phát sinh giao dịch. Tỷ giá giao dịch thực tế đối với các giao dịch bằng ngoại tệ được xác định như sau:

- Đối với hợp đồng mua bán ngoại tệ (hợp đồng mua bán ngoại tệ giao ngay, hợp đồng kỳ hạn, hợp đồng tương lai, hợp đồng quyền chọn, hợp đồng hoán đổi): tỷ giá ký kết trong hợp đồng mua, bán ngoại tệ giữa Công ty và ngân hàng.
- Đối với các khoản góp vốn hoặc nhận vốn góp: tỷ giá mua ngoại tệ của ngân hàng nơi Công ty mở tài khoản để nhận vốn của nhà đầu tư tại ngày góp vốn.
- Đối với nợ phải thu: tỷ giá mua ngoại tệ của ngân hàng thương mại nơi Công ty chỉ định khách hàng thanh toán tại thời điểm giao dịch phát sinh.
- Đối với nợ phải trả: tỷ giá bán ngoại tệ của ngân hàng thương mại nơi Công ty dự kiến giao dịch tại thời điểm giao dịch phát sinh.
- Đối với các giao dịch mua sắm tài sản hoặc các khoản chi phí được thanh toán ngay bằng ngoại tệ (không qua các tài khoản phải trả): tỷ giá mua ngoại tệ của ngân hàng thương mại nơi Công ty thực hiện thanh toán.

Tỷ giá sử dụng để đánh giá lại số dư các khoản mục tiền tệ có gốc ngoại tệ tại ngày kết thúc năm tài chính được xác định theo nguyên tắc sau:

- Đối với các khoản ngoại tệ gửi ngân hàng: tỷ giá mua ngoại tệ của ngân hàng nơi Công ty mở tài khoản ngoại tệ.
- Đối với các khoản mục tiền tệ có gốc ngoại tệ được phân loại là tài sản khác: tỷ giá mua ngoại tệ của Ngân hàng TMCP Công thương Việt Nam - Chi nhánh Khu Công nghiệp Biên Hòa (Ngân hàng Công ty thường xuyên có giao dịch).
- Đối với các khoản mục tiền tệ có gốc ngoại tệ được phân loại là nợ phải trả: tỷ giá bán ngoại tệ của Ngân hàng TMCP Công thương Việt Nam - Chi nhánh Khu Công nghiệp Biên Hòa (Ngân hàng Công ty thường xuyên có giao dịch).

3. Tiền và các khoản tương đương tiền

Tiền bao gồm tiền mặt và tiền gửi ngân hàng không kỳ hạn. Các khoản tương đương tiền là các khoản đầu tư ngắn hạn có thời hạn thu hồi không quá 03 tháng kể từ ngày đầu tư, có khả năng

CÔNG TY CỔ PHẦN THIẾT BỊ ĐIỆN

Địa chỉ: Khu Công nghiệp Biên Hòa 1, đường số 9, TP. Biên Hòa, tỉnh Đồng Nai

BÁO CÁO TÀI CHÍNH

Cho năm tài chính kết thúc ngày 31 tháng 12 năm 2017

Bản thuyết minh Báo cáo tài chính (tiếp theo)

chuyển đổi dễ dàng thành một lượng tiền xác định và không có rủi ro trong việc chuyển đổi thành tiền tại thời điểm báo cáo.

4. Các khoản phải thu

Các khoản nợ phải thu được trình bày theo giá trị ghi sổ trừ đi các khoản dự phòng phải thu khó đòi.

Việc phân loại các khoản phải thu là phải thu khách hàng và phải thu khác được thực hiện theo nguyên tắc sau:

- Phải thu của khách hàng phản ánh các khoản phải thu mang tính chất thương mại phát sinh từ giao dịch có tính chất mua – bán giữa Công ty và người mua là đơn vị độc lập với Công ty.
- Phải thu khác phản ánh các khoản phải thu không có tính thương mại, không liên quan đến giao dịch mua – bán.

Dự phòng phải thu khó đòi được lập cho từng khoản nợ phải thu khó đòi căn cứ vào tuổi nợ quá hạn của các khoản nợ hoặc dự kiến mức tổn thất có thể xảy ra, cụ thể như sau:

- Đối với nợ phải thu quá hạn thanh toán:
 - 30% giá trị đối với khoản nợ phải thu quá hạn từ trên 06 tháng đến dưới 01 năm.
 - 50% giá trị đối với khoản nợ phải thu quá hạn từ 01 năm đến dưới 02 năm.
 - 70% giá trị đối với khoản nợ phải thu quá hạn từ 02 năm đến dưới 03 năm.
 - 100% giá trị đối với khoản nợ phải thu quá hạn từ 03 năm trở lên.
- Đối với nợ phải thu chưa quá hạn thanh toán nhưng khó có khả năng thu hồi: căn cứ vào dự kiến mức tổn thất để lập dự phòng.

Tăng, giảm số dư dự phòng nợ phải thu khó đòi cần phải trích lập tại ngày kết thúc năm tài chính được ghi nhận vào chi phí quản lý doanh nghiệp.

5. Hàng tồn kho

Hàng tồn kho được ghi nhận theo giá thấp hơn giữa giá gốc và giá trị thuần có thể thực hiện được.

Giá gốc hàng tồn kho được xác định như sau:

- Nguyên vật liệu, hàng hóa: bao gồm chi phí mua và các chi phí liên quan trực tiếp khác phát sinh để có được hàng tồn kho ở địa điểm và trạng thái hiện tại.
- Chi phí sản xuất kinh doanh dở dang: chỉ bao gồm chi phí nguyên vật liệu chính.
- Thành phẩm: bao gồm chi phí nguyên vật liệu, nhân công trực tiếp và chi phí sản xuất chung có liên quan trực tiếp được phân bổ dựa trên mức độ hoạt động bình thường.

Giá xuất kho được tính theo phương pháp nhập trước, xuất trước và được hạch toán theo phương pháp kê khai thường xuyên.

Giá trị thuần có thể thực hiện được là giá bán ước tính của hàng tồn kho trong kỳ sản xuất, kinh doanh bình thường trừ chi phí ước tính để hoàn thành và chi phí ước tính cần thiết cho việc tiêu thụ chúng.

Dự phòng giảm giá hàng tồn kho được lập cho từng mặt hàng tồn kho có giá gốc lớn hơn giá trị thuần có thể thực hiện được. Tăng, giảm số dư dự phòng giảm giá hàng tồn kho cần phải trích lập tại ngày kết thúc năm tài chính được ghi nhận vào giá vốn hàng bán.

6. Chi phí trả trước

Chi phí trả trước bao gồm các chi phí thực tế đã phát sinh nhưng có liên quan đến kết quả hoạt động sản xuất kinh doanh của nhiều kỳ kế toán. Chi phí trả trước của Công ty chủ yếu là Chi phí thuê đất trả trước 1 lần tại Khu Công Nghiệp :ong Đức và chi phí công cụ dụng cụ công cụ, dụng

CÔNG TY CỔ PHẦN THIẾT BỊ ĐIỆN

Địa chỉ: Khu Công nghiệp Biên Hòa 1, đường số 9, TP. Biên Hòa, tỉnh Đồng Nai

BÁO CÁO TÀI CHÍNH

Cho năm tài chính kết thúc ngày 31 tháng 12 năm 2017

Bản thuyết minh Báo cáo tài chính (tiếp theo)

cụ. Chi phí trả trước này được phân bổ trong khoảng thời gian các lợi ích kinh tế tương ứng được tạo ra từ chi phí này. Các công cụ, dụng cụ đã đưa vào sử dụng được phân bổ vào chi phí theo phương pháp đường thẳng với thời gian phân bổ không quá 02 năm.

7. Tài sản thuê hoạt động

Thuê tài sản được phân loại là thuê hoạt động nếu phần lớn rủi ro và lợi ích gắn liền với quyền sở hữu tài sản thuộc về người cho thuê. Chi phí thuê hoạt động được phản ánh vào chi phí theo phương pháp đường thẳng cho suốt thời hạn thuê tài sản, không phụ thuộc vào phương thức thanh toán tiền thuê.

8. Tài sản cố định hữu hình

Tài sản cố định hữu hình được thể hiện theo nguyên giá trừ hao mòn lũy kế. Nguyên giá tài sản cố định hữu hình bao gồm toàn bộ các chi phí mà Công ty phải bỏ ra để có được tài sản cố định tính đến thời điểm đưa tài sản đó vào trạng thái sẵn sàng sử dụng. Các chi phí phát sinh sau ghi nhận ban đầu chỉ được ghi tăng nguyên giá tài sản cố định nếu các chi phí này chắc chắn làm tăng lợi ích kinh tế trong tương lai do sử dụng tài sản đó. Các chi phí phát sinh không thỏa mãn điều kiện trên được ghi nhận là chi phí sản xuất, kinh doanh trong năm.

Khi tài sản cố định hữu hình được bán hay thanh lý, nguyên giá và giá trị hao mòn lũy kế được xóa sổ và lãi, lỗ phát sinh do thanh lý được ghi nhận vào thu nhập hay chi phí trong năm.

Tài sản cố định hữu hình được khấu hao theo phương pháp đường thẳng dựa trên thời gian hữu dụng ước tính. Số năm khấu hao của các loại tài sản cố định hữu hình như sau:

<u>Loại tài sản cố định</u>	<u>Số năm</u>
Nhà cửa, vật kiến trúc	06 - 25
Máy móc và thiết bị	05 - 07
Phương tiện vận tải, truyền dẫn	06 - 08
Thiết bị, dụng cụ quản lý	04 - 05

9. Tài sản cố định vô hình

Tài sản cố định vô hình được thể hiện theo nguyên giá trừ hao mòn lũy kế.

Nguyên giá tài sản cố định vô hình bao gồm toàn bộ các chi phí mà Công ty phải bỏ ra để có được tài sản cố định tính đến thời điểm đưa tài sản đó vào trạng thái sẵn sàng sử dụng. Chi phí liên quan đến tài sản cố định vô hình phát sinh sau khi ghi nhận ban đầu được ghi nhận là chi phí sản xuất, kinh doanh trong kỳ trừ khi các chi phí này gắn liền với một tài sản cố định vô hình cụ thể và làm tăng lợi ích kinh tế từ các tài sản này.

Khi tài sản cố định vô hình được bán hay thanh lý, nguyên giá và giá trị hao mòn lũy kế được xóa sổ và lãi, lỗ phát sinh do thanh lý được ghi nhận vào thu nhập hay chi phí trong năm.

Tài sản cố định vô hình của Công ty chỉ có chương trình phần mềm máy tính. Chi phí liên quan đến các chương trình phần mềm máy tính không phải là một bộ phận gắn kết với phần cứng có liên quan được vốn hoá. Nguyên giá của phần mềm máy tính là toàn bộ các chi phí mà Công ty đã chi ra tính đến thời điểm đưa phần mềm vào sử dụng. Phần mềm máy tính được khấu hao theo phương pháp đường thẳng trong 04 năm.

10. Chi phí xây dựng cơ bản dở dang

Chi phí xây dựng cơ bản dở dang phản ánh các chi phí liên quan trực tiếp (bao gồm cả chi phí lãi vay có liên quan phù hợp với chính sách kế toán của Công ty) đến các tài sản đang trong quá trình xây dựng, máy móc thiết bị đang lắp đặt để phục vụ cho mục đích sản xuất, cho thuê và quản lý cũng như chi phí liên quan đến việc sửa chữa tài sản cố định đang thực hiện. Các tài sản này được ghi nhận theo giá gốc và không được tính khấu hao.

CÔNG TY CỔ PHẦN THIẾT BỊ ĐIỆN

Địa chỉ: Khu Công nghiệp Biên Hòa 1, đường số 9, TP. Biên Hòa, tỉnh Đồng Nai

BÁO CÁO TÀI CHÍNH

Cho năm tài chính kết thúc ngày 31 tháng 12 năm 2017

Bản thuyết minh Báo cáo tài chính (tiếp theo)

11. Các khoản nợ phải trả và chi phí phải trả

Các khoản nợ phải trả và chi phí phải trả được ghi nhận cho số tiền phải trả trong tương lai liên quan đến hàng hóa và dịch vụ đã nhận được. Chi phí phải trả được ghi nhận dựa trên các ước tính hợp lý về số tiền phải trả.

Việc phân loại các khoản phải trả là phải trả người bán, chi phí phải trả và phải trả khác được thực hiện theo nguyên tắc sau:

- Phải trả người bán phản ánh các khoản phải trả mang tính chất thương mại phát sinh từ giao dịch mua hàng hóa, dịch vụ, tài sản và người bán là đơn vị độc lập với Công ty.
- Chi phí phải trả phản ánh các khoản phải trả cho hàng hóa, dịch vụ đã nhận được từ người bán hoặc đã cung cấp cho người mua nhưng chưa chi trả do chưa có hóa đơn hoặc chưa đủ hồ sơ, tài liệu kế toán và các khoản phải trả cho người lao động về tiền lương nghỉ phép, các khoản chi phí sản xuất, kinh doanh phải trích trước.
- Phải trả khác phản ánh các khoản phải trả không có tính thương mại, không liên quan đến giao dịch mua, bán, cung cấp hàng hóa dịch vụ.

Các khoản nợ phải trả và chi phí phải trả được phân loại ngắn hạn và dài hạn trên Bảng cân đối kế toán căn cứ theo kỳ hạn còn lại tại ngày năm tài chính.

12. Các khoản dự phòng phải trả

Các khoản dự phòng được ghi nhận khi Công ty có nghĩa vụ nợ hiện tại (nghĩa vụ pháp lý hoặc nghĩa vụ liên đới) do kết quả từ một sự kiện đã xảy ra, việc thanh toán nghĩa vụ nợ này có thể sẽ dẫn đến sự giảm sút về những lợi ích kinh tế và giá trị của nghĩa vụ nợ đó có thể được một ước tính đáng tin cậy.

Nếu ảnh hưởng của thời gian là trọng yếu, dự phòng sẽ được xác định bằng cách chiết khấu số tiền phải bỏ ra trong tương lai để thanh toán nghĩa vụ nợ với tỷ lệ chiết khấu trước thuế và phản ánh những đánh giá trên thị trường hiện tại về giá trị thời gian của tiền và những rủi ro cụ thể của khoản nợ đó. Khoản tăng lên của số dự phòng do thời gian trôi qua được ghi nhận là chi phí tài chính.

Các khoản dự phòng phải trả của Công ty bao gồm:

Dự phòng bảo hành sản phẩm

Dự phòng chi phí bảo hành sản phẩm được lập cho sản phẩm máy biến áp cung cấp thị trường trong nước và nước ngoài có cam kết bảo hành.

Việc trích lập dự phòng bảo hành sản phẩm được ước tính bằng 02% trên doanh thu của khách hàng điện lực, TTC Cambodia Co., Ltd ước tính 05% trên doanh thu. và 02% trên doanh thu của khách hàng đại lý và khách hàng lẻ. Tăng, giảm số dự phòng bảo hành sản phẩm cần phải trích lập tại ngày kết thúc năm tài chính được ghi nhận vào chi phí bán hàng.

Dự phòng trợ cấp thôi việc

Khi người lao động chấm dứt hợp đồng lao động, Công ty phải chi trả trợ cấp thôi việc cho người lao động làm việc thường xuyên tại Công ty từ đủ 12 tháng trở lên đối với thời gian không tham gia đóng bảo hiểm thất nghiệp. Dự phòng trợ cấp thôi việc được trích lập với mức bằng $\frac{1}{2}$ tháng lương cộng phụ cấp lương (nếu có) bình quân của sáu tháng liền kề gần nhất tính đến thời điểm lập Báo cáo tài chính cho 01 năm làm việc.

Tăng, giảm số dư dự phòng trợ cấp thôi việc cần phải trích lập tại ngày kết thúc năm tài chính được ghi nhận vào chi phí quản lý doanh nghiệp.

13. Quỹ phát triển khoa học và công nghệ

CÔNG TY CỔ PHẦN THIẾT BỊ ĐIỆN

Địa chỉ: Khu Công nghiệp Biên Hòa 1, đường số 9, TP. Biên Hòa, tỉnh Đồng Nai

BÁO CÁO TÀI CHÍNH

Cho năm tài chính kết thúc ngày 31 tháng 12 năm 2017

Bản thuyết minh Báo cáo tài chính (tiếp theo)

Quỹ phát triển khoa học và công nghệ được thành lập nhằm tạo nguồn tài chính đầu tư cho hoạt động khoa học và công nghệ của Công ty như sau:

- Cấp kinh phí để thực hiện các đề tài, dự án khoa học và công nghệ.
- Hỗ trợ phát triển khoa học và công nghệ:
 - Trang bị cơ sở vật chất - kỹ thuật cho hoạt động khoa học và công nghệ.
 - Mua máy móc, thiết bị để đổi mới công nghệ trực tiếp sử dụng vào việc sản xuất sản phẩm.
 - Mua bản quyền công nghệ, quyền sử dụng, quyền sở hữu sáng chế, giải pháp hữu ích, kiểu dáng công nghiệp, thông tin khoa học và công nghệ, các tài liệu, sản phẩm có liên quan để phục vụ cho hoạt động khoa học và công nghệ.
 - Trả lương, chi thuê chuyên gia hoặc hợp đồng với tổ chức khoa học và công nghệ để thực hiện các hoạt động khoa học và công nghệ.
 - Chi phí cho đào tạo nhân lực khoa học và công nghệ theo quy định của pháp luật về khoa học và công nghệ.
 - Chi cho các hoạt động sáng kiến cải tiến kỹ thuật, hợp lý hóa sản xuất.
 - Chi phí cho các hoạt động hợp tác nghiên cứu, triển khai về khoa học và công nghệ với các tổ chức, doanh nghiệp Việt Nam.

Tài sản cố định hình thành từ quỹ phát triển khoa học và công nghệ được ghi giảm quỹ tương ứng và không phải trích khấu hao.

Mức trích lập quỹ phát triển khoa học và công nghệ hàng năm do Ban Tổng Giám đốc Công ty quyết định (tối đa 10% thu nhập tính thuế trong năm theo điều lệ tổ chức và hoạt động của quỹ) và được hạch toán vào chi phí. Nếu trong năm, chi cho hoạt động khoa học công nghệ vượt số dư hiện có tại quỹ thì khoản chi vượt được tính vào chi phí hoặc phân bổ cho các năm sau.

14. **Vốn chủ sở hữu**

Vốn góp của chủ sở hữu

Vốn góp của chủ sở hữu được ghi nhận theo số vốn thực tế đã góp của các cổ đông.

Thặng dư vốn cổ phần

Thặng dư vốn cổ phần được ghi nhận theo số chênh lệch giữa giá phát hành và mệnh giá cổ phiếu khi phát hành lần đầu hoặc phát hành bổ sung, chênh lệch giữa giá tái phát hành và giá trị sổ sách của cổ phiếu quỹ và cấu phần vốn của trái phiếu chuyển đổi khi đáo hạn. Chi phí trực tiếp liên quan đến việc phát hành bổ sung cổ phiếu và tái phát hành cổ phiếu quỹ được ghi giảm thặng dư vốn cổ phần.

15. **Phân phối lợi nhuận**

Lợi nhuận sau thuế thu nhập doanh nghiệp được phân phối cho các cổ đông sau khi đã trích lập các quỹ theo Điều lệ của Công ty cũng như các quy định của pháp luật và đã được Đại hội đồng cổ đông phê duyệt.

Việc phân phối lợi nhuận cho các cổ đông được cân nhắc đến các khoản mục phi tiền tệ nằm trong lợi nhuận sau thuế chưa phân phối có thể ảnh hưởng đến luồng tiền và khả năng chi trả cổ tức như lãi do đánh giá lại tài sản mang đi góp vốn, lãi do đánh giá lại các khoản mục tiền tệ, các công cụ tài chính và các khoản mục phi tiền tệ khác.

Cổ tức được ghi nhận là nợ phải trả khi được Đại hội đồng cổ đông phê duyệt.

16. **Ghi nhận doanh thu và thu nhập**

Doanh thu bán hàng hoá, thành phẩm

Doanh thu bán hàng hóa, thành phẩm được ghi nhận khi đồng thời thỏa mãn các điều kiện sau:

CÔNG TY CỔ PHẦN THIẾT BỊ ĐIỆN

Địa chỉ: Khu Công nghiệp Biên Hòa 1, đường số 9, TP. Biên Hòa, tỉnh Đồng Nai

BÁO CÁO TÀI CHÍNH

Cho năm tài chính kết thúc ngày 31 tháng 12 năm 2017

Bản thuyết minh Báo cáo tài chính (tiếp theo)

- Công ty đã chuyển giao phần lớn rủi ro và lợi ích gắn liền với quyền sở hữu hàng hóa, sản phẩm cho người mua.
- Công ty không còn nắm giữ quyền quản lý hàng hóa, sản phẩm như người sở hữu hàng hóa, sản phẩm hoặc quyền kiểm soát hàng hóa, sản phẩm.
- Doanh thu được xác định tương đối chắc chắn. Khi hợp đồng quy định người mua được quyền trả lại sản phẩm, hàng hoá đã mua theo những điều kiện cụ thể, doanh thu chỉ được ghi nhận khi những điều kiện cụ thể đó không còn tồn tại và người mua không được quyền trả lại hàng hoá, sản phẩm (trừ trường hợp khách hàng có quyền trả lại hàng hóa, sản phẩm dưới hình thức đổi lại để lấy hàng hóa, dịch vụ khác).
- Công ty đã hoặc sẽ thu được lợi ích kinh tế từ giao dịch bán hàng.
- Xác định được chi phí liên quan đến giao dịch bán hàng.

Doanh thu cung cấp dịch vụ

Doanh thu cung cấp dịch vụ được ghi nhận khi đồng thời thỏa mãn các điều kiện sau:

- Doanh thu được xác định tương đối chắc chắn. Khi hợp đồng quy định người mua được quyền trả lại dịch vụ đã mua theo những điều kiện cụ thể, doanh thu chỉ được ghi nhận khi những điều kiện cụ thể đó không còn tồn tại và người mua không được quyền trả lại dịch vụ đã cung cấp.
- Công ty đã hoặc sẽ thu được lợi ích kinh tế từ giao dịch cung cấp dịch vụ đó.
- Xác định được phần công việc đã hoàn thành vào thời điểm báo cáo.
- Xác định được chi phí phát sinh cho giao dịch và chi phí để hoàn thành giao dịch cung cấp dịch vụ đó.

Trường hợp dịch vụ được thực hiện trong nhiều kỳ thì doanh thu được ghi nhận trong kỳ được căn cứ vào kết quả phân công việc đã hoàn thành vào ngày kết thúc kỳ kế toán.

Doanh thu cho thuê tài sản hoạt động

Doanh thu cho thuê tài sản hoạt động được ghi nhận theo phương pháp đường thẳng trong suốt thời gian cho thuê. Tiền cho thuê nhận trước của nhiều kỳ được phân bổ vào doanh thu phù hợp với thời gian cho thuê.

Tiền lãi

Tiền lãi được ghi nhận trên cơ sở thời gian và lãi suất thực tế từng kỳ.

17. Chi phí đi vay

Chi phí đi vay bao gồm lãi tiền vay và các chi phí khác phát sinh liên quan trực tiếp đến các khoản vay.

Chi phí đi vay được ghi nhận vào chi phí khi phát sinh. Trường hợp chi phí đi vay liên quan trực tiếp đến việc đầu tư xây dựng hoặc sản xuất tài sản dở dang cần có một thời gian đủ dài (trên 12 tháng) để có thể đưa vào sử dụng theo mục đích định trước hoặc bán thì chi phí đi vay này được tính vào giá trị của tài sản đó. Đối với khoản vay riêng phục vụ việc xây dựng tài sản cố định, bất động sản đầu tư, lãi vay được vốn hóa kể cả khi thời gian xây dựng dưới 12 tháng. Các khoản thu nhập phát sinh từ việc đầu tư tạm thời các khoản vay được ghi giảm nguyên giá tài sản có liên quan.

Đối với các khoản vốn vay chung trong đó có sử dụng cho mục đích đầu tư xây dựng hoặc sản xuất tài sản dở dang thì chi phí đi vay vốn hóa được xác định theo tỷ lệ vốn hóa đối với chi phí lũy kế bình quân gia quyền phát sinh cho việc đầu tư xây dựng cơ bản hoặc sản xuất tài sản đó. Tỷ lệ vốn hóa được tính theo tỷ lệ lãi suất bình quân gia quyền của các khoản vay chưa trả trong năm, ngoại trừ các khoản vay riêng biệt phục vụ cho mục đích hình thành một tài sản cụ thể.

CÔNG TY CỔ PHẦN THIẾT BỊ ĐIỆN

Địa chỉ: Khu Công nghiệp Biên Hòa 1, đường số 9, TP. Biên Hòa, tỉnh Đồng Nai

BÁO CÁO TÀI CHÍNH

Cho năm tài chính kết thúc ngày 31 tháng 12 năm 2017

Bản thuyết minh Báo cáo tài chính (tiếp theo)

18. Các khoản chi phí

Chi phí là những khoản làm giảm lợi ích kinh tế được ghi nhận tại thời điểm giao dịch phát sinh hoặc khi có khả năng tương đối chắc chắn sẽ phát sinh trong tương lai không phân biệt đã chi tiền hay chưa.

Các khoản chi phí và khoản doanh thu do nó tạo ra phải được ghi nhận đồng thời theo nguyên tắc phù hợp. Trong trường hợp nguyên tắc phù hợp xung đột với nguyên tắc thận trọng, chi phí được ghi nhận căn cứ vào bản chất và quy định của các chuẩn mực kế toán để đảm bảo phản ánh giao dịch một cách trung thực, hợp lý.

19. Thuế thu nhập doanh nghiệp

Chi phí thuế thu nhập doanh nghiệp bao gồm thuế thu nhập hiện hành và thuế thu nhập hoãn lại.

Thuế thu nhập hiện hành

Thuế thu nhập hiện hành là khoản thuế được tính dựa trên thu nhập tính thuế. Thu nhập tính thuế chênh lệch so với lợi nhuận kế toán là do điều chỉnh các khoản chênh lệch tạm thời giữa thuế và kế toán, các chi phí không được trừ cũng như điều chỉnh các khoản thu nhập không phải chịu thuế và các khoản lỗ được chuyển.

Thuế thu nhập hoãn lại

Thuế thu nhập hoãn lại là khoản thuế thu nhập doanh nghiệp sẽ phải nộp hoặc sẽ được hoàn lại do chênh lệch tạm thời giữa giá trị ghi sổ của tài sản và nợ phải trả cho mục đích lập Báo cáo tài chính và cơ sở tính thuế thu nhập. Thuế thu nhập hoãn lại phải trả được ghi nhận cho tất cả các khoản chênh lệch tạm thời chịu thuế. Tài sản thuế thu nhập hoãn lại chỉ được ghi nhận khi chắc chắn trong tương lai sẽ có lợi nhuận tính thuế để sử dụng những chênh lệch tạm thời được khấu trừ này.

Giá trị ghi sổ của tài sản thuế thu nhập doanh nghiệp hoãn lại được xem xét lại vào ngày kết thúc năm tài chính và sẽ được ghi giảm đến mức đảm bảo chắc chắn có đủ lợi nhuận tính thuế cho phép lợi ích của một phần hoặc toàn bộ tài sản thuế thu nhập hoãn lại được sử dụng. Các tài sản thuế thu nhập doanh nghiệp hoãn lại chưa được ghi nhận trước đây được xem xét lại vào ngày kết thúc năm tài chính và được ghi nhận khi chắc chắn có đủ lợi nhuận tính thuế để có thể sử dụng các tài sản thuế thu nhập hoãn lại chưa ghi nhận này.

Tài sản thuế thu nhập hoãn lại và thuế thu nhập hoãn lại phải trả được xác định theo thuế suất dự tính sẽ áp dụng cho năm tài sản được thu hồi hay nợ phải trả được thanh toán dựa trên các mức thuế suất có hiệu lực tại ngày kết thúc năm tài chính. Thuế thu nhập hoãn lại được ghi nhận vào Báo cáo kết quả hoạt động kinh doanh và chỉ ghi trực tiếp vào vốn chủ sở hữu khi khoản thuế đó liên quan đến các khoản mục được ghi thẳng vào vốn chủ sở hữu.

Tài sản thuế thu nhập hoãn lại và nợ thuế thu nhập hoãn lại phải trả được bù trừ khi:

- Công ty có quyền hợp pháp được bù trừ giữa tài sản thuế thu nhập hiện hành với thuế thu nhập hiện hành phải nộp; và
- Các tài sản thuế thu nhập hoãn lại và thuế thu nhập hoãn lại phải trả này liên quan đến thuế thu nhập doanh nghiệp được quản lý bởi cùng một cơ quan thuế:
 - Đối với cùng một đơn vị chịu thuế; hoặc
 - Công ty dự định thanh toán thuế thu nhập hiện hành phải trả và tài sản thuế thu nhập hiện hành trên cơ sở thuần hoặc thu hồi tài sản đồng thời với việc thanh toán nợ phải trả trong từng kỳ tương lai khi các khoản trọng yếu của thuế thu nhập hoãn lại phải trả hoặc tài sản thuế thu nhập hoãn lại được thanh toán hoặc thu hồi.

CÔNG TY CỔ PHẦN THIẾT BỊ ĐIỆN

Địa chỉ: Khu Công nghiệp Biên Hòa 1, đường số 9, TP. Biên Hòa, tỉnh Đồng Nai

BÁO CÁO TÀI CHÍNH

Cho năm tài chính kết thúc ngày 31 tháng 12 năm 2017

Bản thuyết minh Báo cáo tài chính (tiếp theo)

20. Bên liên quan

Các bên được coi là liên quan nếu một bên có khả năng kiểm soát hoặc có ảnh hưởng đáng kể đối với bên kia trong việc ra quyết định các chính sách tài chính và hoạt động. Các bên cũng được xem là bên liên quan nếu cùng chịu sự kiểm soát chung hay chịu ảnh hưởng đáng kể chung.

Trong việc xem xét mối quan hệ của các bên liên quan, bản chất của mối quan hệ được chú trọng nhiều hơn hình thức pháp lý.

21. Báo cáo theo bộ phận

Bộ phận theo lĩnh vực kinh doanh là một phần có thể xác định riêng biệt tham gia vào quá trình sản xuất hoặc cung cấp sản phẩm, dịch vụ và có rủi ro và lợi ích kinh tế khác với các bộ phận kinh doanh khác.

Bộ phận theo khu vực địa lý là một phần có thể xác định riêng biệt tham gia vào quá trình sản xuất hoặc cung cấp sản phẩm, dịch vụ trong phạm vi một môi trường kinh tế cụ thể và có rủi ro và lợi ích kinh tế khác với các bộ phận kinh doanh trong các môi trường kinh tế khác.

Thông tin bộ phận được lập và trình bày phù hợp với chính sách kế toán áp dụng cho việc lập và trình bày Báo cáo tài chính của Công ty.

V. THÔNG TIN BỔ SUNG CHO CÁC KHOẢN MỤC TRÌNH BÀY TRONG BẢNG CÂN ĐỐI KẾ TOÁN

1. Tiền và các khoản tương đương tiền

	<u>Số cuối năm</u>	<u>Số đầu năm</u>
Tiền mặt	11.902.222	600.405.524
Tiền gửi ngân hàng không kỳ hạn	155.243.405.438	46.251.803.534
Các khoản tương đương tiền (*)	200.433.000.000	600.433.000.000
Cộng	<u>355.688.307.660</u>	<u>647.285.209.058</u>

(*) Tiền gửi ngân hàng có kỳ hạn gốc không quá 03 tháng.

2. Phải thu ngắn hạn của khách hàng

	<u>Số cuối năm</u>	<u>Số đầu năm</u>
Tổng Công ty Điện lực Miền Nam TNHH	102.976.177.258	150.115.238.009
Tổng Công ty Điện lực TP. Hồ Chí Minh TNHH	5.376.898.298	113.631.338.532
Công Ty CP SX Kinh doanh Thiết bị điện TTC	166.204.095.922	
Các khách hàng khác	184.844.780.553	76.182.757.353
Cộng	<u>459.401.952.031</u>	<u>339.929.333.894</u>

3. Trả trước cho người bán ngắn hạn

	<u>Số cuối năm</u>	<u>Số đầu năm</u>
L.A.E Lughese Attrezzature	-	602.490.693
San Jiang Electric MFG Co., Ltd	-	2.354.232.720
Công ty TNHH Thương mại và Kỹ thuật Gia Lê	-	1.593.350.000
Các nhà cung cấp khác	3.608.379.744	2.567.869.619
Cộng	<u>3.608.379.744</u>	<u>7.117.943.032</u>

CÔNG TY CỔ PHẦN THIẾT BỊ ĐIỆN

Địa chỉ: Khu Công nghiệp Biên Hòa 1, đường số 9, TP. Biên Hòa, tỉnh Đồng Nai

BÁO CÁO TÀI CHÍNH

Cho năm tài chính kết thúc ngày 31 tháng 12 năm 2017

Bản thuyết minh Báo cáo tài chính (tiếp theo)

4. Phải thu ngắn hạn khác

	Số cuối năm		Số đầu năm	
	Giá trị	Dự phòng	Giá trị	Dự phòng
Tạm ứng	5.341.656.333	-	7.970.044.321	-
Lãi dự thu tiền gửi ngân hàng	17.726.388.889	-	2.356.250.000	-
Thuế thu nhập cá nhân nộp thừa chưa quyết toán	1.916.626.956	-	2.314.278.810	-
Thuế thu nhập cá nhân đang làm thủ tục hoàn	1.739.940.920	-	1.739.940.920	-
Cộng	26.724.613.098	-	14.380.514.051	-

Tình hình biến động dự phòng nợ phải thu khó đòi như sau:

	Năm nay	Năm trước
Số đầu năm	8.738.140.581	19.392.588.644
Trích lập dự phòng bổ sung	-	-
Hoàn nhập dự phòng	-	(5.778.415.389)
Xóa nợ	-	(4.876.032.674)
Số cuối năm	8.738.140.581	8.738.140.581

5. Hàng tồn kho

	Số cuối năm		Số đầu năm	
	Giá gốc	Dự phòng	Giá gốc	Dự phòng
Hàng mua đang đi trên đường	3.924.698.825	-	6.109.305.270	-
Nguyên liệu, vật liệu	243.024.446.283	-	227.760.523.761	-
Chi phí sản xuất, kinh doanh dở dang	68.586.494.409	-	129.343.329.382	-
Thành phẩm	297.321.731.088	(8.592.034)	264.901.283.620	(2.198.399.167)
Cộng	612.857.370.605	(8.592.034)	628.114.442.033	(2.198.399.167)

Toàn bộ hàng tồn kho đã được dùng thế chấp để đảm bảo cho các khoản vay của Ngân hàng TMCP Công thương Việt Nam - Chi nhánh Khu Công nghiệp Biên Hòa.

6. Tài sản cố định hữu hình

	Nhà cửa, vật kiến trúc	Máy móc và thiết bị	Phương tiện vận tải, truyền dẫn	Thiết bị, dụng cụ quản lý	Cộng
Nguyên giá					
Số đầu năm	74.745.514.589	173.598.950.140	25.746.986.104	5.919.813.656	280.011.264.489
Mua trong kỳ	-	7.598.930.410	2.941.800.000	-	10.540.730.410
Đã thanh lý	-	-	(1.215.980.132)	-	(1.215.980.132)
Số cuối năm	74.745.514.589	181.197.880.550	27.472.805.972	5.919.813.656	289.336.014.767
<i>Trong đó:</i>					
Đã khấu hao hết nhưng vẫn còn sử dụng	11.121.643.977	83.791.124.266	7.675.740.083	4.325.599.839	106.914.108.165
Đã thanh lý	-	-	-	-	-

CÔNG TY CỔ PHẦN THIẾT BỊ ĐIỆN

Địa chỉ: Khu Công nghiệp Biên Hòa 1, đường số 9, TP. Biên Hòa, tỉnh Đồng Nai

BÁO CÁO TÀI CHÍNH

Cho năm tài chính kết thúc ngày 31 tháng 12 năm 2017

Bản thuyết minh Báo cáo tài chính (tiếp theo)

	Nhà cửa, vật kiến trúc	Máy móc và thiết bị	Phương tiện vận tải, truyền dẫn	Thiết bị, dụng cụ quản lý	Cộng
Giá trị hao mòn					
Số đầu năm	42.725.601.498	118.268.376.520	13.658.289.017	5.123.455.781	179.775.722.816
Khấu hao trong kỳ	3.183.714.549	16.000.174.664	1.575.385.845	347.994.010	21.107.269.067
Số cuối năm	45.909.316.047	134.268.551.184	15.233.674.862	5.471.449.791	200.882.991.883
Giá trị còn lại					
Số đầu năm	32.019.913.091	55.330.573.620	12.088.697.087	796.357.875	100.235.541.673
Số cuối năm	28.836.198.542	46.929.329.366	12.239.131.111	448.363.865	88.453.022.884

Trong đó:

7. Tài sản cố định vô hình

	Nguyên giá	Giá trị hao mòn	Giá trị còn lại
Số đầu năm	1.763.634.725	1.133.149.507	630.485.218
Tăng trong năm	-	338.890.000	338.890.000
Số cuối năm	1.763.634.725	1.472.039.507	291.595.218

8. Đầu tư nắm giữ đến ngày đáo hạn

Đầu tư trái phiếu kỳ hạn 02 năm lãi suất từ 10,5% đến 11%

9. Chi phí trả trước dài hạn

Chi phí trả trước dài hạn là chi phí công cụ, dụng cụ còn phải phân bổ, chi phí thuê đất trả 1 lần.

	Số cuối năm	Số đầu năm
Chi phí công cụ dụng cụ còn phân bổ	2.395.435.576	1.049.864.806
Chi phí trả trước tiền thuê đất	135.156.902.524	
Tổng cộng	137.552.338.100	1.049.864.806

10. Tài sản thuế thu nhập hoãn lại

Tài sản thuế thu nhập hoãn lại liên quan đến các khoản chênh lệch tạm thời được khấu trừ. Chi tiết phát sinh trong năm như sau:

	Năm nay	Năm trước
Số đầu năm	4.741.516.527	2.055.132.984
Ghi nhận vào kết quả kinh doanh	(2.002.387.413)	2.686.383.543
Số cuối năm	2.739.129.114	4.741.516.527

Thuế suất thuế thu nhập doanh nghiệp sử dụng để xác định giá trị tài sản thuế thu nhập hoãn lại là 20%.

11. Phải trả người bán ngắn hạn

	Số cuối năm	Số đầu năm
Phải trả bên liên quan	192.735.398.754	-
Tổng Công ty Cổ phần Thiết bị điện Việt Nam	100.497.289.650	-
Công ty CP Dây cáp điện Việt Nam	5.371.559.098	-
Công ty TNHH Một Thành Viên Thiết bị Đo Điện	86.866.550.006	-
Phải trả các nhà cung cấp khác	73.614.777.218	165.834.689.781
Công ty Cổ phần Ngô Han	35.420.000.000	6.336.534.255
Công ty TNHH Thép JFE Shoji Việt Nam	-	4.491.492.275

CÔNG TY CỔ PHẦN THIẾT BỊ ĐIỆN

Địa chỉ: Khu Công nghiệp Biên Hòa 1, đường số 9, TP. Biên Hòa, tỉnh Đồng Nai

BÁO CÁO TÀI CHÍNH

Cho năm tài chính kết thúc ngày 31 tháng 12 năm 2017

Bản thuyết minh Báo cáo tài chính (tiếp theo)

	<u>Số cuối năm</u>	<u>Số đầu năm</u>
Công ty Cổ phần Kinh doanh Tổng hợp THIBIDI	-	132.593.256.382
Các nhà cung cấp khác	38.194.777.218	22.413.406.869
Cộng	<u>266.350.175.972</u>	<u>165.834.689.781</u>

Công ty không có nợ phải trả người bán quá hạn chưa thanh toán.

12. Người mua trả tiền trước ngắn hạn

	<u>Số cuối năm</u>	<u>Số đầu năm</u>
Công ty TNHH Thương mại & Xây lắp công nghiệp Sài Gòn	-	3.524.762.776
Công ty TNHH Thương mại Xây dựng điện Phan An	901.789.376	-
Công ty Cổ phần Kinh doanh Tổng hợp THIBIDI	-	7.184.331.880
Các khách hàng khác	2.922.344.693	8.340.521.937
Cộng	<u>3.824.134.069</u>	<u>19.049.616.593</u>

13. Thuế và các khoản phải nộp Nhà nước

	<u>Số đầu năm</u>		<u>Số phát sinh trong năm</u>		<u>Số cuối năm</u>	
	<u>Phải nộp</u>	<u>Phải thu</u>	<u>Số phải nộp</u>	<u>Số đã thực nộp</u>	<u>Phải nộp</u>	<u>Phải thu</u>
Thuế GTGT hàng bán nội địa		335.609.570	32.332.242.079	(41.544.879.102)	-	9.648.532.791
Thuế GTGT hàng nhập khẩu		-	22.046.329.435	(22.046.329.435)	-	-
Thuế xuất. nhập khẩu		-	2.706.817.888	(2.706.817.888)	-	-
Thuế thu nhập doanh nghiệp	2.034.912.802		87.636.287.298	(74.460.906.805)	11.140.467.691	-
Thuế thu nhập cá nhân	1.151.065.393		16.941.386.045	(14.354.644.538)	1.435.676.114	-
Các loại thuế khác		-	5.000.000	(5.000.000)	-	-
Phí. lệ phí và các khoản phải nộp khác		-			-	-
Cộng		<u>3.521.587.765</u>	<u>161.668.062.745</u>	<u>(155.118.577.768)</u>	<u>12.576.143.805</u>	<u>9.648.532.791</u>

Thuế giá trị gia tăng

Công ty nộp thuế giá trị gia tăng theo phương pháp khấu trừ. Thuế suất thuế giá trị gia tăng cho hàng xuất khẩu là 0%. hàng tiêu thụ trong nước là 10%.

Thuế xuất. nhập khẩu

Công ty kê khai và nộp theo thông báo của Hải quan.

Thuế thu nhập doanh nghiệp

Công ty phải nộp thuế thu nhập doanh nghiệp cho các khoản thu nhập tính thuế với thuế suất 20%
Thuế thu nhập doanh nghiệp phải nộp trong kỳ được dự tính như sau:

	<u>Năm nay</u>	<u>Năm trước</u>
Tổng lợi nhuận kế toán trước thuế xem lại số liệu	410.156.214.300	277.707.819.775
Các khoản điều chỉnh tăng, giảm lợi nhuận kế toán để xác định lợi nhuận chịu thuế thu nhập doanh nghiệp:		
- Các khoản điều chỉnh tăng	28.025.222.194	54.851.735.732

CÔNG TY CỔ PHẦN THIẾT BỊ ĐIỆN

Địa chỉ: Khu Công nghiệp Biên Hòa 1, đường số 9, TP. Biên Hòa, tỉnh Đồng Nai

BÁO CÁO TÀI CHÍNH

Cho năm tài chính kết thúc ngày 31 tháng 12 năm 2017

Bản thuyết minh Báo cáo tài chính (tiếp theo)

	<u>Năm nay</u>	<u>Năm trước</u>
- Các khoản điều chỉnh giảm	-	(14.096.245.184)
Thu nhập chịu thuế	438.181.436.494	318.463.310.323
Thu nhập được miễn thuế	-	(6.528.000.000)
Thu nhập tính thuế	438.181.436.494	311.935.310.323
Thuế suất thuế thu nhập doanh nghiệp	20%	20%
Thuế thu nhập doanh nghiệp phải nộp theo thuế suất phổ thông	87.636.287.299	62.387.062.065
Điều chỉnh thuế thu nhập doanh nghiệp phải nộp của các năm trước	-	7.470.146.628
Thuế thu nhập doanh nghiệp phải nộp	<u>87.636.287.299</u>	<u>69.857.208.693</u>

Việc xác định thuế thu nhập doanh nghiệp phải nộp của Công ty được căn cứ vào các quy định hiện hành về thuế. Tuy nhiên, những quy định này thay đổi theo từng thời kỳ và các quy định về thuế đối với nhiều loại giao dịch khác nhau có thể được giải thích theo nhiều cách khác nhau. Do vậy số thuế được trình bày trên Báo cáo tài chính có thể sẽ thay đổi khi cơ quan thuế kiểm tra.

Các loại thuế khác

Công ty kê khai và nộp theo quy định.

14. Phải trả người lao động

	<u>Số cuối năm</u>	<u>Số đầu năm</u>
Tiền lương	36.110.400.331	29.468.149.882
Cộng	<u>36.110.400.331</u>	<u>29.468.149.882</u>

15. Chi phí phải trả ngắn hạn

	<u>Số cuối năm</u>	<u>Số đầu năm</u>
<i>Phải trả các tổ chức và cá nhân khác</i>		
Chi phí lãi vay phải trả	-	195.179.725
Chi phí hoa hồng	6.689.828.576	7.410.122.870
Các chi phí phải trả khác	2.149.372.378	4.545.163.902
Cộng	<u>8.839.200.954</u>	<u>12.150.466.497</u>

16. Phải trả ngắn hạn khác

	<u>Số cuối năm</u>	<u>Số đầu năm</u>
Tài sản thừa chờ giải quyết	1.711.766.985	
Kinh phí công đoàn	10	191.167.681
Bảo hiểm xã hội. Bảo hiểm y tế. Bảo hiểm thất nghiệp	168.566.390	2.393.532.422
Cổ tức phải trả	10.091.818.469	6.892.461.769
Các khoản phải trả ngắn hạn khác	-	-
Cộng	<u>11.972.151.854</u>	<u>9.477.161.871</u>

Công ty không có nợ phải trả khác quá hạn chưa thanh toán.

17. Vay và nợ thuế tài chính ngắn hạn

	<u>Số cuối năm</u>	<u>Số đầu năm</u>
Ngân hàng TMCP Công thương Việt Nam - Chi	336.165.814.061	214.303.904.061

CÔNG TY CỔ PHẦN THIẾT BỊ ĐIỆN

Địa chỉ: Khu Công nghiệp Biên Hòa 1, đường số 9, TP. Biên Hòa, tỉnh Đồng Nai

BÁO CÁO TÀI CHÍNH

Cho năm tài chính kết thúc ngày 31 tháng 12 năm 2017

Bản thuyết minh Báo cáo tài chính (tiếp theo)

	<u>Số cuối năm</u>	<u>Số đầu năm</u>
nhánh Khu Công nghiệp Biên Hòa ⁽ⁱ⁾		
Ngân hàng TMCP Ngoại thương Việt Nam - Chi nhánh Đồng Nai ⁽ⁱⁱ⁾	67.278.668.766	48.162.939.088
Cộng	<u>403.444.482.827</u>	<u>262.466.843.149</u>

(i) Khoản vay Ngân hàng TMCP Công thương Việt Nam - Chi nhánh Khu Công nghiệp Biên Hòa với lãi suất từng thời điểm nhận nợ, thời hạn vay từ 4 đến 6 tháng tháng để bổ sung vốn lưu động. Khoản vay này được đảm bảo bằng việc thế chấp hàng tồn kho và tài sản cố định (xem thuyết minh số V.5 và V.6).

(ii) Khoản vay Ngân hàng TMCP Ngoại thương Việt Nam - Chi nhánh Đồng Nai với lãi suất từng thời điểm nhận nợ, thời hạn vay từ 04 đến 06 tháng để bổ sung vốn lưu động. Công ty có khả năng trả được các khoản vay ngắn hạn.

Công ty không có các khoản vay quá hạn chưa thanh toán.

18. Dự phòng phải trả ngắn hạn/dài hạn

18a. Dự phòng phải trả ngắn hạn

Dự phòng nợ phải trả ngắn hạn liên quan đến bảo hành sản phẩm. Chi tiết phát sinh như sau:

Số đầu năm	103.173.069.229
Tăng do trích lập	(44.280.678.381)
Giảm khác	(10.925.000)
Số cuối năm	<u>58.881.465.848</u>

18b. Dự phòng phải trả dài hạn

Dự phòng nợ phải trả dài hạn liên quan đến trợ cấp mất việc làm của người lao động. Chi tiết phát sinh như sau:

Số đầu năm	8.900.936.787
Số sử dụng	(268.170.542)
Số cuối năm	<u>8.632.766.245</u>

19. Quỹ khen thưởng, phúc lợi

	<u>Cuối năm</u>	<u>Đầu năm</u>
Số cuối năm	<u>2.767.202.962</u>	<u>3.366.758.295</u>

20. Quỹ phát triển khoa học và công nghệ

Quỹ phát triển khoa học và công nghệ trong năm không phát sinh tăng giảm.

21. Vốn chủ sở hữu

21a. Bảng đối chiếu biến động của vốn chủ sở hữu

Thông tin về biến động của vốn chủ sở hữu được trình bày ở Phụ lục 01 đính kèm.

21b. Chi tiết vốn góp của chủ sở hữu

	<u>Số cuối năm</u>	<u>Số đầu năm</u>
Tổng Công ty Cổ phần Thiết bị điện Việt Nam	345.469.690.000	345.469.690.000
Các cổ đông khác	142.530.310.000	142.530.310.000
Cộng	<u>488.000.000.000</u>	<u>488.000.000.000</u>

21c. Cổ phiếu

	<u>Số cuối năm</u>	<u>Số đầu năm</u>
Số lượng cổ phiếu đăng ký phát hành	48.800.000	48.800.000

CÔNG TY CỔ PHẦN THIẾT BỊ ĐIỆN

Địa chỉ: Khu Công nghiệp Biên Hòa 1, đường số 9, TP. Biên Hòa, tỉnh Đồng Nai

BÁO CÁO TÀI CHÍNH

Cho năm tài chính kết thúc ngày 31 tháng 12 năm 2017

Bản thuyết minh Báo cáo tài chính (tiếp theo)

	<u>Số cuối năm</u>	<u>Số đầu năm</u>
Số lượng cổ phiếu đã phát hành	48.800.000	48.800.000
- Cổ phiếu phổ thông	48.800.000	48.800.000
- Cổ phiếu ưu đãi	-	-
Số lượng cổ phiếu được mua lại	-	-
- Cổ phiếu phổ thông	-	-
- Cổ phiếu ưu đãi	-	-
Số lượng cổ phiếu đang lưu hành	48.800.000	48.800.000
- Cổ phiếu phổ thông	48.800.000	48.800.000
- Cổ phiếu ưu đãi	-	-

Mệnh giá cổ phiếu đang lưu hành: 10.000 VND.

VI. THÔNG TIN BỔ SUNG CHO CÁC KHOẢN MỤC TRÌNH BÀY TRONG BÁO CÁO KẾT QUẢ HOẠT ĐỘNG KINH DOANH

1. Doanh thu bán hàng và cung cấp dịch vụ

1a. Tổng doanh thu

	<u>Năm nay</u>	<u>Năm trước</u>
Doanh thu bán thành phẩm	2.140.856.712.189	2.407.834.678.375
Doanh thu bán vật tư	399.460.447.912	121.080.137.796
Doanh thu cung cấp dịch vụ	7.386.592.647	6.148.316.305
Cộng	<u>2.547.703.752.748</u>	<u>2.535.063.132.476</u>

2. Giá vốn hàng bán

	<u>Năm nay</u>	<u>Năm trước</u>
Giá vốn của thành phẩm đã bán	1.610.648.441.894	1.880.746.601.241
Giá vốn của vật tư đã cung cấp	396.504.407.698	118.974.810.021
Giá vốn của dịch vụ đã cung cấp	-	-
Hoàn nhập dự phòng giảm giá hàng tồn kho	-	-
Cộng	<u>2.007.152.849.592</u>	<u>1.999.721.411.262</u>

3. Doanh thu hoạt động tài chính

	<u>Năm nay</u>	<u>Năm trước</u>
Lãi tiền gửi có kỳ hạn	7.460.421.833	4.123.788.254
Cổ tức được chia	1.958.400.000	6.528.000.000
Lãi trái phiếu	27.441.438.693	-
Lãi chuyển nhượng công ty liên kết	-	11.783.040.000
Lãi chênh lệch tỷ giá phát sinh	610.912.494	749.434.898
Doanh thu khác	-	15.421.133
Cộng	<u>37.471.173.020</u>	<u>23.199.684.285</u>

4. Chi phí tài chính

	<u>Năm nay</u>	<u>Năm trước</u>
Chi phí lãi vay	15.366.287.921	18.151.361.357
Lỗ chênh lệch tỷ giá phát sinh	681.271.901	1.680.533.035
Lỗ chênh lệch tỷ giá do đánh giá lại các khoản mục tiền tệ có gốc ngoại tệ	-	-
Hoàn nhập dự phòng giảm giá chứng khoán kinh doanh và tổn thất đầu tư	-	(265.436.764)

CÔNG TY CỔ PHẦN THIẾT BỊ ĐIỆN

Địa chỉ: Khu Công nghiệp Biên Hòa 1, đường số 9, TP. Biên Hòa, tỉnh Đồng Nai

BÁO CÁO TÀI CHÍNH

Cho năm tài chính kết thúc ngày 31 tháng 12 năm 2017

Bản thuyết minh Báo cáo tài chính (tiếp theo)

	<u>Năm nay</u>	<u>Năm trước</u>
Chi phí khác	28.152.690	6.379.901
Cộng	<u>16.075.712.512</u>	<u>19.572.837.529</u>
5. Chi phí bán hàng		
	<u>Năm nay</u>	<u>Năm trước</u>
Chi phí cho nhân viên	32.494.358.208	31.290.829.650
Chi phí khấu hao tài sản cố định	1.779.345.931	1.101.131.241
Dự phòng bảo hành sản phẩm. hàng hóa	(44.280.678.381)	36.033.715.610
Chi phí dịch vụ mua ngoài	14.749.861.902	17.711.290.050
Các chi phí khác	61.939.854.097	85.905.793.197
Cộng	<u>66.682.741.757</u>	<u>172.042.759.748</u>
6. Chi phí quản lý doanh nghiệp		
	<u>Năm nay</u>	<u>Năm trước</u>
Chi phí cho nhân viên	38.307.819.211	39.450.297.748
Chi phí đồ dùng văn phòng	1.982.085.739	4.973.088.407
Chi phí khấu hao tài sản cố định	2.340.028.579	2.187.611.839
Thuế. phí và lệ phí	2.859.069.452	640.100.443
Dự phòng/(Hoàn nhập dự phòng) phải thu khó đòi	-	(5.778.415.389)
Chi phí dịch vụ mua ngoài	5.990.095.908	11.169.346.682
Các chi phí khác	34.297.060.332	30.539.748.702
Cộng	<u>85.776.159.221</u>	<u>83.181.778.432</u>
7. Thu nhập khác		
	<u>Năm nay</u>	<u>Năm trước</u>
Thu bồi thường	1.133.188.518	
Thu nhập khác	90.442.617	3.516.519.153
Cộng	<u>1.223.631.135</u>	<u>3.516.519.153</u>
8. Chi phí khác		
	<u>Năm nay</u>	<u>Năm trước</u>
Chi phí phạt	519.437.187	8.465.224.469
Chi phí khác	35.442.334	1.087.504.699
Cộng	<u>554.879.521</u>	<u>9.552.729.168</u>
9. Chi phí sản xuất kinh doanh theo yếu tố		
	<u>Năm nay</u>	<u>Năm trước</u>
Chi phí nguyên liệu. vật liệu	1.925.252.185.162	1.741.543.911.069
Chi phí nhân công	150.183.441.905	169.102.938.854
Chi phí khấu hao tài sản cố định	3.288.743.080	19.063.874.586
Chi phí dịch vụ mua ngoài	11.932.874.661	35.627.344.542
Chi phí khác	161.534.148.178	241.289.622.551
Cộng	<u>2.252.191.392.986</u>	<u>2.206.627.691.602</u>

CÔNG TY CỔ PHẦN THIẾT BỊ ĐIỆN

Địa chỉ: Khu Công nghiệp Biên Hòa 1, đường số 9, TP. Biên Hòa, tỉnh Đồng Nai

BÁO CÁO TÀI CHÍNH

Cho năm tài chính kết thúc ngày 31 tháng 12 năm 2017

Bản thuyết minh Báo cáo tài chính (tiếp theo)

1. Thông tin về bộ phận

Báo cáo bộ phận chính yếu là theo lĩnh vực kinh doanh do các hoạt động kinh doanh của Công ty được tổ chức và quản lý theo tính chất của sản phẩm và dịch vụ do Công ty cung cấp. với mỗi một bộ phận là một đơn vị kinh doanh cung cấp các sản phẩm khác nhau.

1a. Thông tin về lĩnh vực kinh doanh

Công ty có các lĩnh vực kinh doanh chính sau:

- Lĩnh vực sản xuất máy biến thế 01 pha.
- Lĩnh vực sản xuất máy biến thế 03 pha.
- Các lĩnh vực khác.


Thông tin về bộ phận theo lĩnh vực kinh doanh của Công ty được trình bày ở Phụ lục 02 đính kèm.

1b. Thông tin về khu vực địa lý

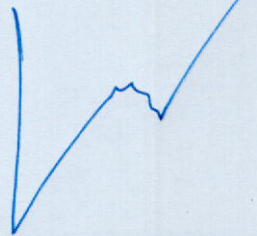
Hoạt động của Công ty chủ yếu chỉ diễn ra trên lãnh thổ Việt Nam.

4. Sự kiện phát sinh sau ngày kết thúc năm tài chính

Không có sự kiện trọng yếu nào phát sinh sau ngày kết thúc năm tài chính yêu cầu phải điều chỉnh số liệu hoặc công bố trong Báo cáo tài chính.



Trần Thị Thu
Người lập biểu



Nguyễn Văn Hiếu
Kế toán trưởng




Phan Ngọc Thảo
Tổng Giám đốc

Đồng Nai, ngày 20 tháng 1 năm 2018



